Todos los usuarios | Añadir comparación +

Personalizado 1 ene-9 dic 2025

Informe panorámico

Usuarios activos **7,6 mil** | Usuarios nuevos **7,5 mil** | Tiempo de interacción medio **1 min y 00 s**

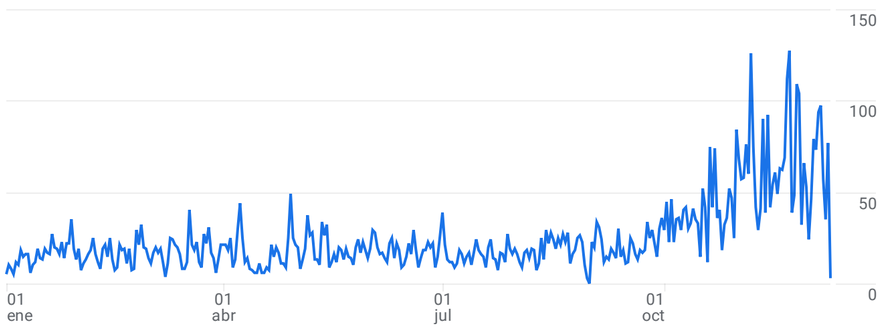

Usuarios nuevos por Primer grupo de canales principal del usua...

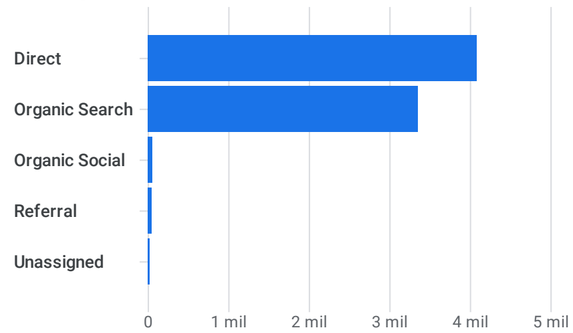

Ver adquisición de usuarios →

Sesiones por Grupo de canales ...

GRUPO DE CANALE...	SESIONES
Direct	5,3 mil
Organic Search	5 mil
Unassigned	142
Organic Social	106
Referral	55

Ver adquisición de tráfico →

Usuarios activos por País

PAÍS	USUARIOS ACTI...
China	2,7 mil
Mexico	2,6 mil
Singapore	773
United States	338
Spain	218
Argentina	99
Brazil	98

Ver países →

Actividad de los usuarios a lo largo del tiempo

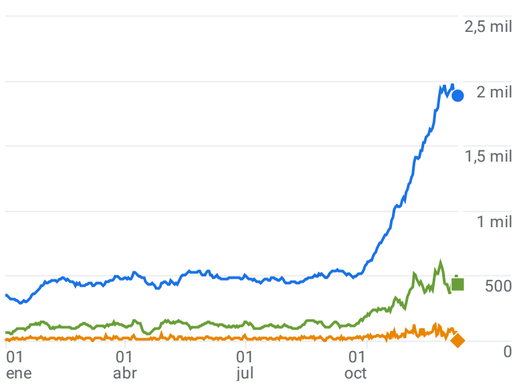

30 DÍAS **1,9 mil**

7 DÍAS **427**

1 DÍA **3**

Actividad de los usuarios por cohorte

Basados solo en los datos del dispositivo

	Semana 0	Semana 1	Semana 2	Semana 3	Semana 4	Semana 5
Todos los usuarios	100,0 %	0,1 %	0,1 %	0,1 %	0,3 %	0,6 %
26 oct - 1 nov						
2 nov - 8 nov						
9 nov - 15 nov						
16 nov - 22 nov						
23 nov - 29 nov						
30 nov - 6 dic						

6 semanas, hasta el dic 6

Ver retención →

Vistas por Título de página y clase de pantalla

TÍTULO DE PÁGINA Y CLASE DE P...	VISTAS
Inicio	5,9 mil
Enviar Artículo	1,3 mil
Revistas Electrónicas	632
Revistas impresas	543
Acceso	542
Catálogo de revistas: H	495
S. Monográficas: J - M	433

Ver páginas y pantallas →

Número de eventos por Nombre del evento

NOMBRE DEL EVEN...	NÚMERO DE EV...
page_view	27 mil
user_engagement	21 mil
session_start	11 mil
first_visit	7,5 mil

Ver eventos →

Eventos clave por Nombre del evento

NOMBRE DEL EVENTO	EVENTOS CLAVE

No hay datos disponibles.

Valor medio de 120 días por Primer grupo de canales principal del usuario (Grupo d...

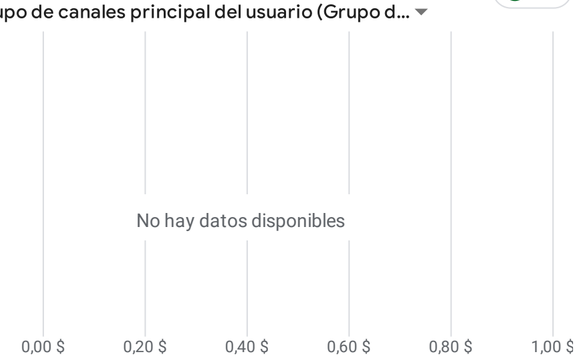

Ver cohortes de adquisición de usuarios →

Artículos comprados por Nombre del artículo

NOMBRE DEL ARTÍ...	ARTÍCULOS CO...

No hay datos disponibles.

Ver compras de comercio electró... →

Eventos clave por Plataforma

Ver detalles de la tecnología →